

2024

Memoria  
Anual

Pinardi  
BOSCOSOCIAL

*La educación es  
cosa del corazón*

Abrir esta memoria es asomarse al patio de nuestras plataformas, ese lugar donde Don Bosco decía que las grandes amistades y los sueños comienzan a caminar. En 2024, ese patio se ha llenado con las historias de **5.412 personas** que han confiado en nosotros para redescubrir su horizonte.

Para quien nos mira desde fuera, Pinardi es rigor, transparencia y resultados. Pero para quienes estamos dentro, es mucho más: es el compromiso de **296 profesionales** y **52 voluntarios** que cada día deciden que ningún joven camine solo. Este año hemos crecido en alianzas y en impacto, pero sobre todo, hemos crecido en **esperanza**.

Gracias por creer en la magia de la educación y por ser parte de esta cadena de transformación. Porque en Pinardi, cada número es una vida que brilla con luz propia.

Con afecto y gratitud,



Francisco Rodríguez Míguez  
Coord. Plataformas Sociales

## Quiénes somos



Existimos para ser el hogar y el impulso de cada niño, adolescente y joven que se encuentra en una situación de mayor dificultad. Nos mueve la pasión por educar y el compromiso de acompañar a las familias en la construcción de un proyecto de vida con dignidad. Lo hacemos desde el corazón del Sistema Preventivo, donde el protagonismo del joven y la calidez del espíritu de familia transforman la vulnerabilidad en una oportunidad real de crecimiento pleno.

Soñamos con consolidar la cara social de la obra de Don Bosco en Madrid y Castilla-La Mancha como un referente de esperanza y transformación profunda. Aspiramos a ser una organización que no solo atiende necesidades, sino que innova en sus respuestas y colabora mano a mano con toda la sociedad para derribar las barreras de la desigualdad. Queremos que cada una de nuestras plataformas sea reconocida como un entorno seguro y transparente donde la acogida es el primer paso hacia una ciudadanía activa y feliz.



Nuestra esencia se nutre del humanismo cristiano y de una identidad salesiana que celebra la alegría, la confianza mutua y la cercanía en cada relación educativa. Defendemos con firmeza los derechos de la infancia y apostamos por una educación integral que abra puertas al empleo y a la inclusión real. Creemos profundamente en la fuerza del trabajo en red y en el valor de un equipo humano, profesional y voluntario que vive su labor como una verdadera vocación al servicio de los demás.

# Presencia Territorial



## 8 PLATAFORMAS SOCIALES: MADRID Y CASTILLA-LA MANCHA

### MADRID CAPITAL

1. PINARDI ARGANZUELA
2. PINARDI PASEO EXTREMADURA
3. PINARDI ESTRECHO
4. PINARDI PAN BENDITO

### POBLACIONES

5. PINARDI PARLA
6. PINARDI ALCALÁ DE HENARES
7. PINARDI FUENLABRADA
8. PINARDI PUERTOLLANO

Nuestra presencia en los barrios y municipios de Madrid y Castilla-La Mancha nos permite ser una red de acogida cercana para quien más lo necesita. A través de nuestras 8 plataformas sociales, desarrollamos un modelo de intervención integral que combina la profesionalidad con el ambiente de familia, garantizando que cada joven cuente con un punto de referencia seguro en su propio territorio.



#### ARGANZUELA

C/ Alonso Carbonell, 3  
28012 Madrid  
914 681 252  
pinardi@pinardi.com



#### PARLA

C/ Reina Victoria, 27  
28982 - Parla - Madrid  
916 052 241  
valora@pinardi.com



#### ALCALÁ DE HENARES

C/ Río Tajuña, 2  
28803 - Alcalá de Henares -  
Madrid  
918 816 939  
lasnaves@pinardi.com



#### CARABANCHEL

C/ Carcastillo, 29 bajo  
28025 Madrid  
915 25 5 602  
panbendito@pinardi.com



#### FUENLABRADA

C/ Galicia, 27  
28803 - Fuenlabrada -  
Madrid  
916 085 440  
naranjoven@pinardi.com



#### Pº DE EXTREMADURA

C/ Repullés y Vargas, 11  
28011 - Madrid  
663 853 428  
paseo@pinardi.com



#### ESTRECHO

C/ Francos Rodríguez, 5  
28039 - Madrid  
610 53 88 95



#### PUERTOLLANO

C/ Mª Auxiliadora, 15  
13500 - Puertollano - Ciudad  
Real  
610 521 945  
puertollano@pinardi.com

## El año en cifras




### PERSONAS ATENDIDAS

**5.412**



Mujeres:  
**2.871** (53%)



Hombres:  
**2.541** (41%)

<18 años: 1.924

18-35 años: 2.120

>35 años: 1.368

### ALCANCE DE LA INTERVENCIÓN

**13.964**



Intervención Directa



**9.344**

Sensibilización



**4.620**



## EQUIPO HUMANO



**296**  
CONTRATADOS



**52**  
VOLUNTARIOS



**59**  
JÓVENES EN  
PRÁCTICAS

## Áreas de Actuación

SOCIOEDUCATIVA



EMPLEO



COMUNITARIA



RESIDENCIAL

# Datos de nuestras Áreas

## Área Socioeducativa

En la Federación Pinardi, la educación es el motor de una transformación que nace en el corazón de los barrios. Nuestra intervención socioeducativa va mucho más allá del aula; es una apuesta decidida por estar presentes en la realidad cotidiana de cada niño, joven y familia. Desde el "estilo de familia" salesiano, generamos espacios de confianza donde sentirse seguros, escuchados y motivados para trazar su propio camino.

Trabajamos desde la prevención y la cercanía, convirtiendo nuestras plataformas en faros de oportunidad. Ya sea a través del apoyo escolar que combate el fracaso, de las segundas oportunidades formativas para quienes el sistema ha dejado atrás, o del cuidado fundamental de la salud emocional, nuestro objetivo es el mismo: que ningún joven se sienta solo en su crecimiento.

Entendemos que el cambio real es sistémico. Por eso, caminamos junto a las familias, fortaleciendo su autonomía y ofreciéndoles herramientas para que sean ellas mismas el principal apoyo en el desarrollo integral de sus hijos e hijas. En Pinardi, educar es acompañar la vida para asegurar el futuro.



# 2.962

TOTAL INTERVENCIONES SOCIOEDUCATIVAS



Atención Socioeducativa

**1.085**



Formación Reglada

**917**



Atención Psicológica

**376**



Intervención Familiar

**319**



Reforma (no residencial)

**265**



## Área de Empleo

Entendemos el empleo no solo como un fin, sino como el medio fundamental para que cada persona alcance su plena autonomía y dignidad. Nuestra intervención en esta área se basa en el acompañamiento personalizado, diseñando itinerarios que respetan el ritmo de cada participante y potencian sus capacidades reales. Creemos en el talento que a veces permanece invisible, y trabajamos para que cada joven y adulto recupere la confianza necesaria para liderar su propio proyecto de vida.

Nuestra fuerza reside en la alianza estratégica con el tejido empresarial. Actuamos como puente, conectando las necesidades del mercado laboral con personas preparadas, motivadas y con ganas de demostrar su valía. A través de la formación práctica, la orientación constante y el seguimiento en el puesto de trabajo, logramos que la inserción laboral sea un éxito compartido entre la empresa y el trabajador.

En Pinardi, no solo buscamos empleabilidad; buscamos integración social real. Por eso, cada contrato firmado es una barrera que se rompe y una nueva historia de éxito que refuerza nuestra convicción: cuando se ofrece la oportunidad adecuada y el apoyo necesario, el futuro se vuelve posible.

# 5.042

### TOTAL INTERVENCIONES DE EMPLEO



Orientación  
Laboral

**1.905**



Formación  
Especializada

**774**



Prospección e  
inserción laboral

**2.166**



Desarrollo  
Profesional

**57**



Retorno  
Educativo

**140**



## Área Comunitaria

El éxito de cualquier proceso de transformación individual reside en la capacidad de conectarlo con el entorno que lo rodea, entendiendo que para una intervención integral es imprescindible trabajar con la comunidad que envuelve a la persona. Por ello, nuestra acción comunitaria se despliega sobre el barrio como un ecosistema vivo de oportunidades donde la participación ciudadana se convierte en el principal motor de cambio. A través de una mirada de respeto y creatividad compartida, transformamos los espacios públicos en escenarios de convivencia e inclusión, fortaleciendo las redes humanas de apoyo mutuo y las alianzas con el tejido asociativo local. Esta presencia activa en los municipios nos permite no solo detectar situaciones de riesgo, sino también generar sinergias que devuelven la responsabilidad y la dignidad a cada ciudadano. Los siguientes indicadores reflejan el impacto de este esfuerzo colectivo por construir comunidades más cohesionadas, resilientes y preparadas para acompañar a cada persona en su propio camino de emancipación.

# 5.905

TOTAL INTERVENCIONES COMUNITARIAS



Atención Social  
a personas  
migrantes

**1.905**



Atención Social  
a personas  
refugiadas y  
solicitantes de  
protección

**774**



Atención Social  
a otros  
colectivos en  
situación de  
vulnerabilidad

**2.166**

Intervención comunitaria



Atención  
Directa

**52**



Personas  
impactadas con  
acciones de  
sensibilización

**4.620**

# Área Residencial

**55**

TOTAL INTERVENCIONES RESIDENCIALES



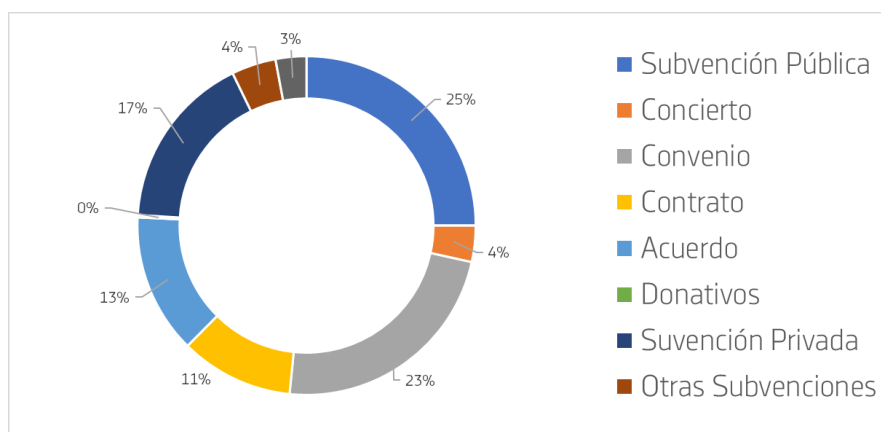
Entendemos el recurso residencial no solo como la cobertura de una necesidad básica de alojamiento y manutención, sino como el pilar fundamental sobre el que se construye un proyecto de vida independiente. Nuestros hogares —Casa Garelli y Casa Pinardi-Nicoli— se configuran como espacios de acogida y "zonas de confort" donde jóvenes en situación de especial vulnerabilidad, extutelados o solicitantes de protección internacional, encuentran el entorno seguro necesario para gestionar sus duelos y transiciones. A través de una metodología de acompañamiento cercano y el diseño de itinerarios personalizados, fomentamos el desarrollo de habilidades domésticas, convivenciales y de gestión económica que garantizan una emancipación real y duradera. En este ambiente de familia, cada joven se convierte en protagonista de su propio proceso, tejiendo nuevas redes sociales de apoyo y confianza que les permiten integrarse con dignidad y plenas garantías en la sociedad. Los datos que presentamos a continuación reflejan el impacto de este acompañamiento integral en el camino hacia la vida adulta de nuestros jóvenes.



# Datos económicos 2024

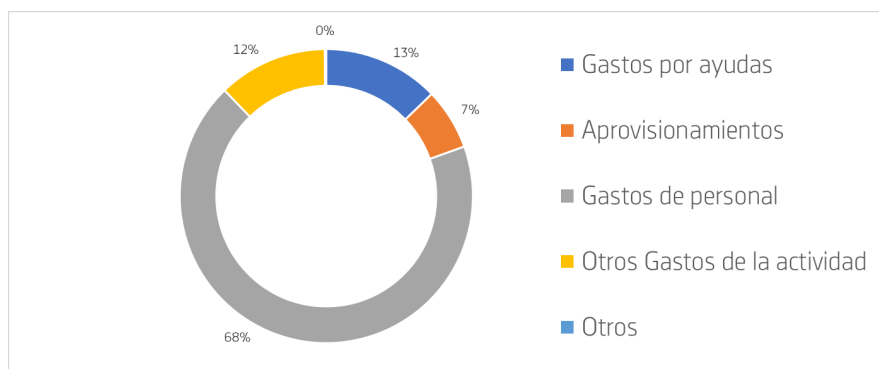
## Origen de Ingresos

Subvención Pública	2.277.357,59 €	25,00%
Concierto	315.154,74 €	3,46%
Convenio	2.107.720,39 €	23,14%
Contrato	985.425,67 €	10,82%
Acuerdo	1.215.734,39 €	13,35%
Donativos	20.805,61 €	0,23%
Suvención Privada	1.530.257,58 €	16,80%
Otras Subvenciones	386.893,44 €	4,25%
Otros	268.448,00 €	2,95%
	<b>9.107.797,41 €</b>	<b>100,00%</b>



## Origen de Gastos

Gastos por ayudas	1.123.620,28 €	12,78%
Aprovisionamientos	593.740,70 €	6,75%
Gastos de personal	6.001.421,48 €	68,26%
Otros Gastos de la actividad	1.059.107,09 €	12,05%
Otros	14.497,17 €	0,16%
	<b>8.792.386,72 €</b>	<b>100,00%</b>



# Colaboradores



# Financiadores



SUBVENCIONA 0,7% IRPF



**Comunidad de Madrid**



**Comunidad de Madrid**

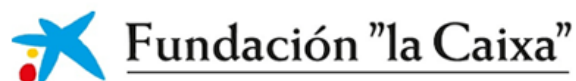
Dirección General  
del Servicio Público de Empleo  
CONSEJERÍA DE ECONOMÍA,  
HACIENDA Y EMPLEO



**Castilla-La Mancha**



**MADRID**



**Dirección:**

Calle Marqués de la Valdavia, 2  
28045 Madrid

**Teléfono:**

914 68 12 52

**Email:**

pinardi@pinardi.com



@federacionpinardi



www.pinardi.com

**Acompañando Sueños,  
Transformando Realidades**

**Derechos de los niños**

